

# Kurzanleitung: So eröffnen Sie Ihr Wertpapier-Depot im Onlinebanking.


1

Wählen Sie über „Produktangebote“ den Punkt „Depot eröffnen“



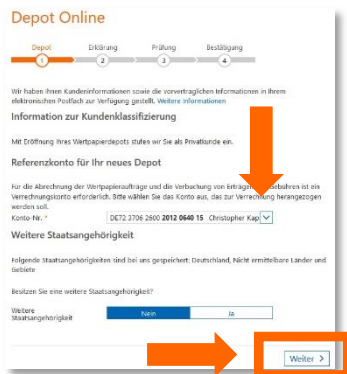
2

Scrollen Sie zum Ende der Seite und klicken Sie auf „Jetzt online eröffnen“



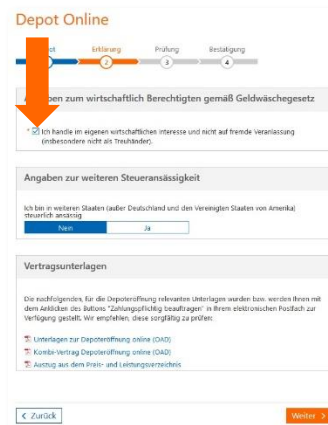
3

Wählen Sie ein Referenzkonto für Ihr Depot aus und klicken Sie auf „Weiter“



4

Bestätigen Sie „Angaben zum wirtschaftlich Berechtigten gemäß Geldwäschegesetz“ mit einem Haken und klicken Sie auf „Weiter“



5

Geben Sie die TAN ein und klicken Sie auf „Zahlungspflichtig beauftragen“



**Morgen kann kommen.**

**Wir machen den Weg frei.**